



# KLEIDAKPANNEN - SINFONIE®

## DEEL 2 – SPECIFIEKE TECHNISCHE GEGEVENS PER KLEIDAKPAN

### 1 SPECIFIEKE PRODUCTGEGEVENS VAN DE SINFONIE® KLEIDAKPAN

#### STANDAARDKLEUREN

De SINFONIE® pan is te bekomen in volgende standaardkleuren:

- afwerking Natuur: natuurrood
- afwerking Engobe: koperrood  
matzwart
- afwerking Finesse verglaasd: zwart

#### AFMETINGEN EN TOLERANTIES

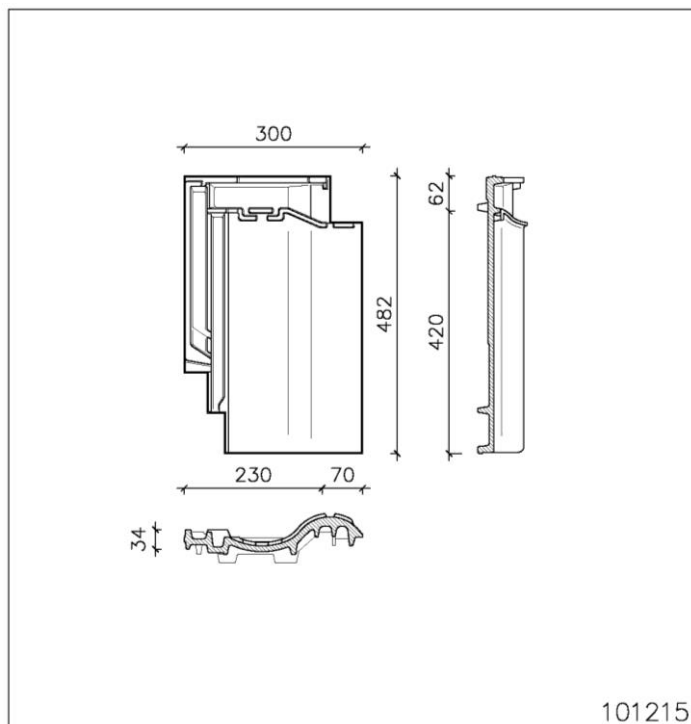


Fig. 1: SINFONIE® pan - 1 gat Ø 5 mm<sup>1</sup>

Tabel 1: Afmetingen en toleranties (EN 1024)

Lengte	nominaal 482 mm
	dekkend 361-389 mm
Breedte	nominaal 300 mm
	dekkend 228-232 mm
Profielhoogte	65 mm
Gewicht van de pan	4,7 kg
Aantal pannen /m <sup>2</sup>	10,9 tot 12,2

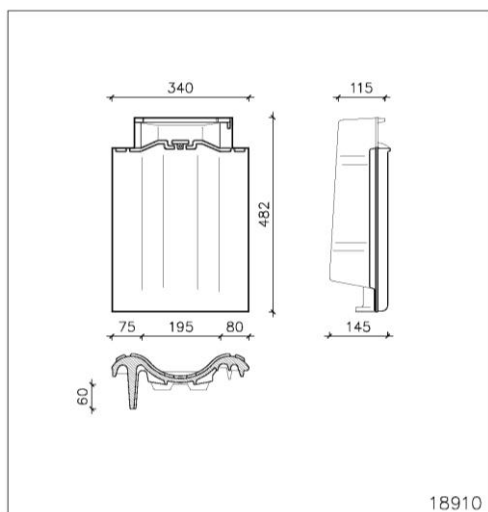
<sup>1</sup> Opmerking geldig voor alle maatvoeringen in dit document: alle vermelde afmetingen zijn louter indicatief. CREATON aanvaardt geen enkele aansprakelijkheid in het geval van afwijking van deze maten met de werkelijke maten.



# KLEIDAKPANNEN - SINFONIE®

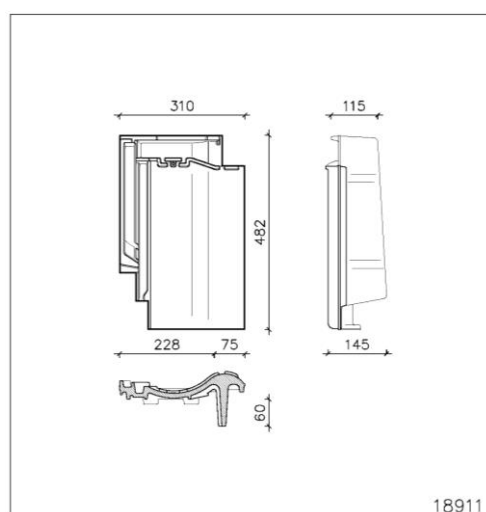
## DEEL 2 – SPECIFIEKE TECHNISCHE GEGEVENS PER KLEIDAKPAN

### 2 SPECIFIEKE PRODUCTGEGEVENS VAN DE SINFONIE® HULPSTUKKEN



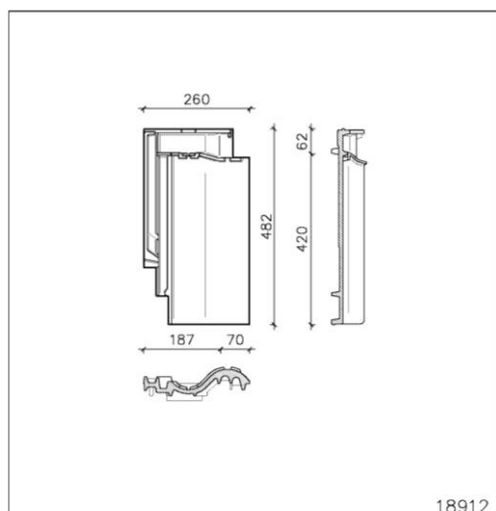
Gevelpan links – 2,8 st/m  
1 gat Ø 5 mm

18910



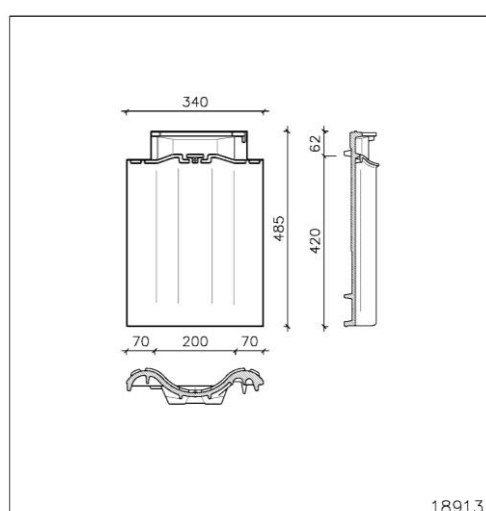
Gevelpan rechts – 2,8 st/m  
1 gat Ø 5 mm

18911



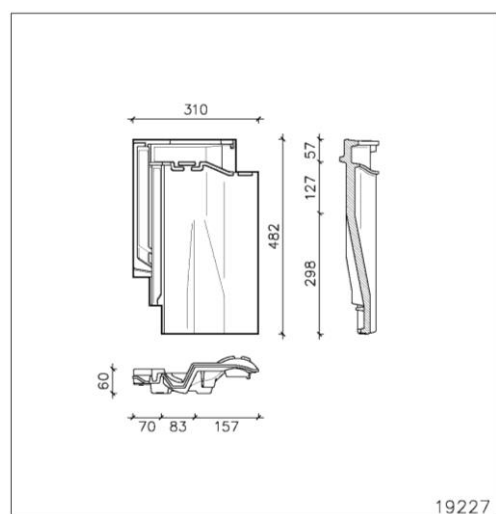
Halve pan  
1 gat Ø 5 mm

18912



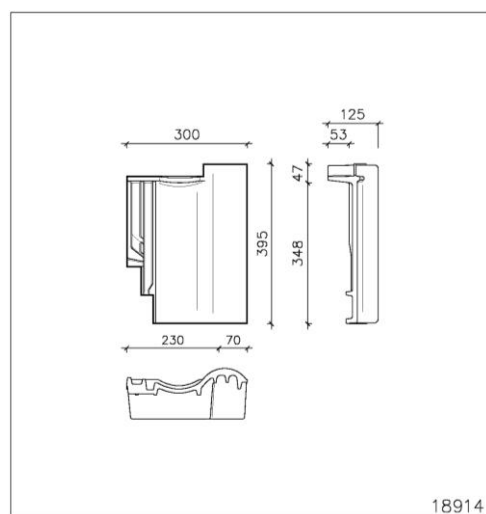
Dubbele welpan  
1 gat Ø 5 mm

18913



Ventilatiepan  
Ventilatiecapaciteit: 3.250 mm<sup>2</sup>  
1 gat Ø 5 mm

19227



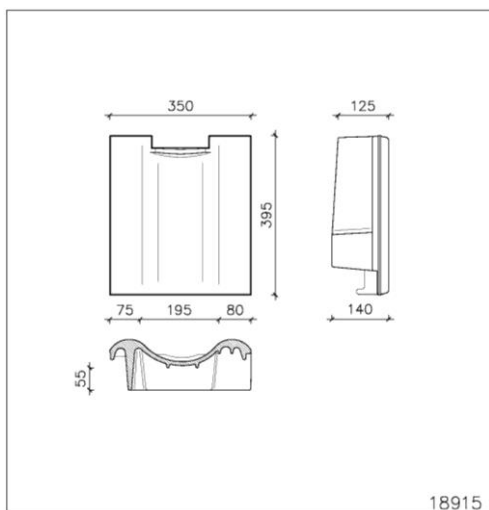
Shed- /chaperonpan – 4,3 st/lm  
1 gat Ø 5 mm

18914

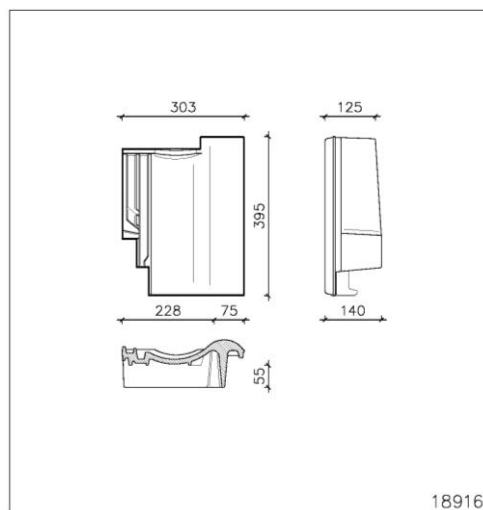


# KLEIDAKPANNEN - SINFONIE®

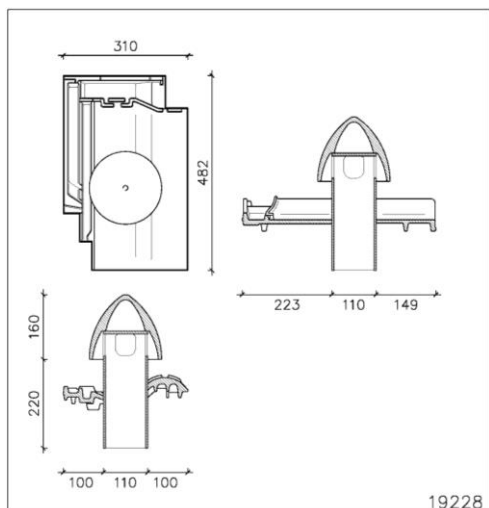
## DEEL 2 – SPECIFIEKE TECHNISCHE GEGEVENS PER KLEIDAKPAN



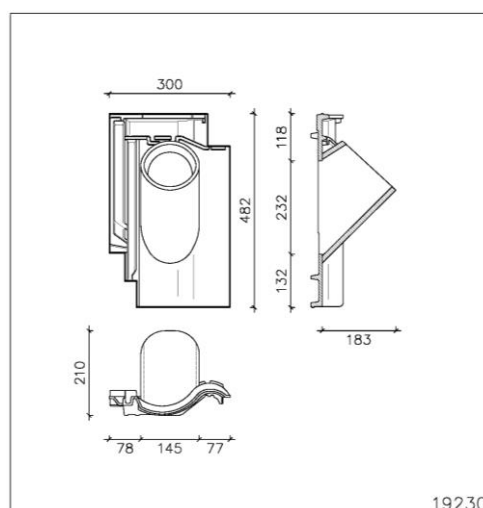
Shed- /chaperongevelpan links



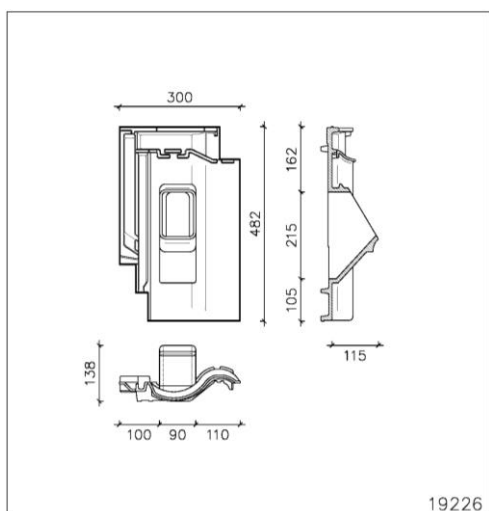
Shed- /chaperongevelpan rechts



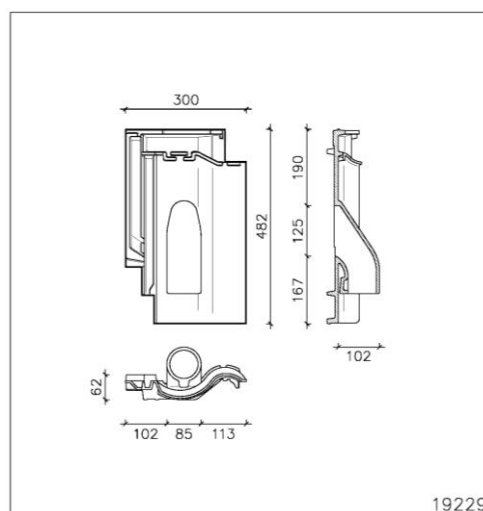
Verluchtingspan in klei "Signum 100"  
Inclusief flexibel Ø 100 mm + onderdakadapter  
1 gat Ø 5 mm



Afvoer gasketel set



Antenne set

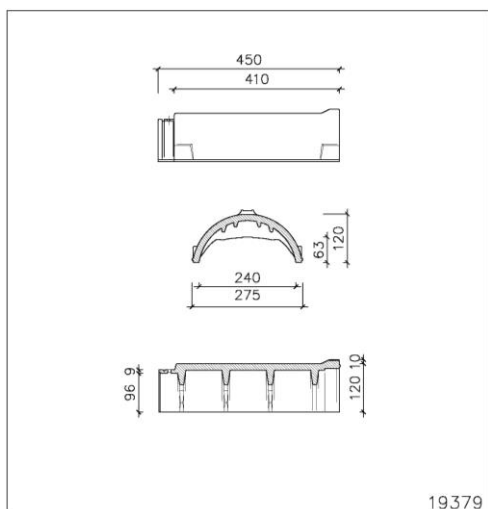


Solar set



## KLEIDAKPANNEN - SINFONIE®

### DEEL 2 – SPECIFIEKE TECHNISCHE GEGEVENS PER KLEIDAKPAN



Vorst of nok PF - 2,5 st/lm  
1 gat Ø 5 mm

Beginvorst of beginnok / eindvorst of eindnok =



Vorst of nok PF  
1 gat Ø 5 mm



Begin- of Eindplaat voor vorst of nok PF  
2 gaten Ø 5 mm

+

Beginnoordboom of hoekkeperbeginstuk =



Hoekkeperbeginstuk PF  
1 gat Ø 5 mm

Broekstukken =



Broekstuk W1 3-benig



# KLEIDAKPANNEN - SINFONIE®

## DEEL 2 – SPECIFIEKE TECHNISCHE GEGEVENS PER KLEIDAKPAN

### 3 SPECIFIEKE PLAATSINGGEGEVENS VAN DE SINFONIE® KLEIDAKPAN

#### TOEPASSINGSGEBIED

SINFONIE® pannen zijn geschikt voor daken met een minimale helling van 10° (zie Tabel 2), steeds in combinatie met een CREATON soepel onderdak (zie Tabel 3).

De SINFONIE® pannen kunnen ook verticaal als gevelbekleding gebruikt worden, mits voldoende mechanische bevestiging van alle pannen.

#### OVERLAP

De pannen overlappen elkaar in lengte en breedte door middel van dubbele zij- en kopsluitingen.

Tabel 2: Gegevens in functie van helling en overlap voor SINFONIE®.

Dakhelling zonder onderdak *	Dakhelling met onderdak	Latafstand (mm)	Dekkende breedte (mm)	Aantal pannen per m <sup>2</sup> (stuks)	Gewicht per m <sup>2</sup> (kg)
≥ 22°	≥ 10°	361 tot 389	228 tot 232	10,9 tot 12,2	51,2 tot 57,3

\* Voor steilere hellingen dan 22° raden wij een geschikt "CREATON" onderdak ten zeerste aan.

Tabel 3: Onderdaken voor geïsoleerde daken met een daklengte < 8 m

Onderdak	- Vormstabile onderlaag - Gekleefde overlappen	- Vormstabile onderlaag - Gekleefde overlappen	- Drukvaste onderlaag / bebording - Gekleefde overlappen - Nagelafdichtband onder de tengellatten
	≥ 18°	≥ 14°	≥ 10°
Duo Longlife ND Extra	X	X	X
Duo Strong Extra	X	-	-

#### Tabel 4 gaat uit van een panlathdikte van 30 mm

Tabel 4:: Afstand L - bovenste panlat tot vorstas of nokas en Hoogte H - hoogte vorst- of noklat boven vorst- of nokas

BEPALEN AFSTAND BOVENSTE PANLAT TOT VORST- OF NOKAS BEPALEN HOOGTE VORST- OF NOKLAT BOVEN VORST- OF NOKAS		
DAKHELLING	AFSTAND L IN MM VOOR VORST OF NOK PF	VORST- OF NOKLAT- HOOGTE H IN MM VOOR VORST OF NOK PF
10°	110	120
15°	110	120
20°	110	100
25°	95	100
30°	95	80
35°	95	70
40°	85	70
45°	85	60
50°	85	60
55°	85	60

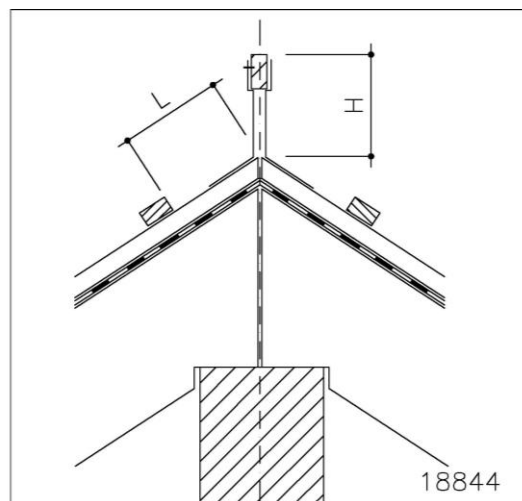


Fig. 2: Detail vorst of nok



## KLEIDAKPANNEN - SINFONIE®

### DEEL 2 – SPECIFIEKE TECHNISCHE GEGEVENS PER KLEIDAKPAN

#### BREEDTEVERDELING VAN HET DAK

De nuttige breedte van een SINFONIE® pan bedraagt 230 mm.

Bij toepassing van gevelpannen moet de totale breedte van het gebouw (L) verminderd worden met de nuttige dekbreedte van de rechter gevelpan: 218 (= 228 - 10) mm en de nuttige dekbreedte van de linker gevelpan: 185 (= 195 - 10) mm, gemeten op buitenkant muur en rekening houdend met een speling van 10 mm. De overblijvende breedte moet door 230 mm, namelijk de nuttige breedte van de pan, gedeeld worden. De uitkomst wordt naar boven of onder afgerond op een hele pan. Per pan kan gerekend worden met een spelingsmogelijkheid van 2 mm in meer of minder (de pannen trekken of drukken).

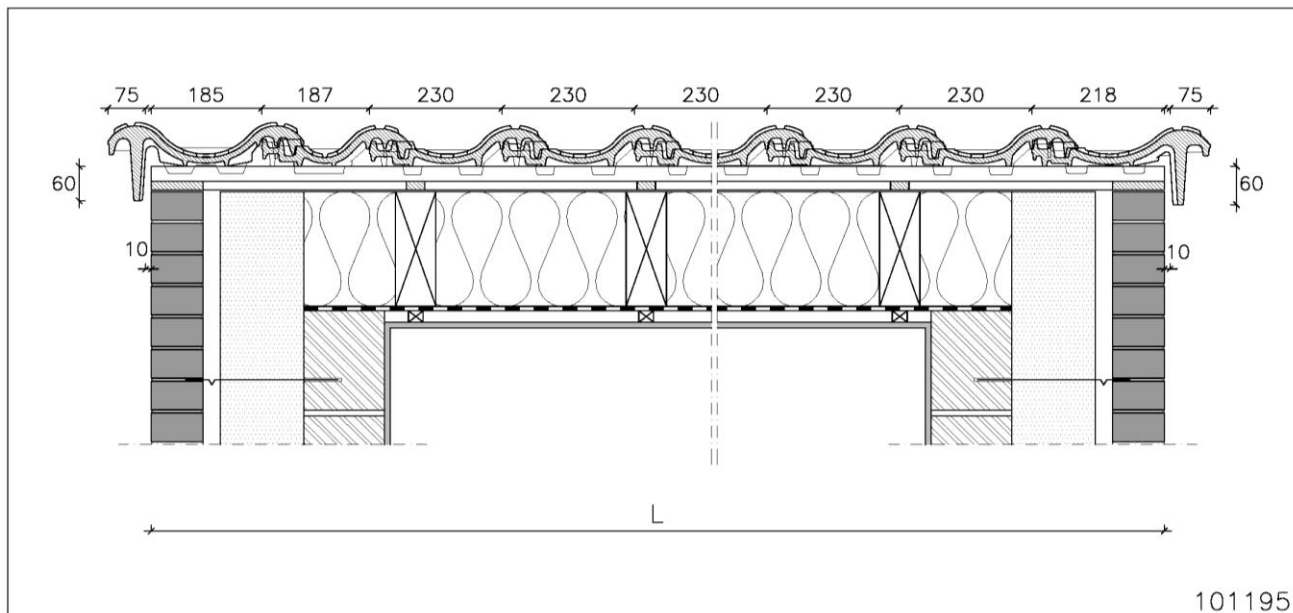
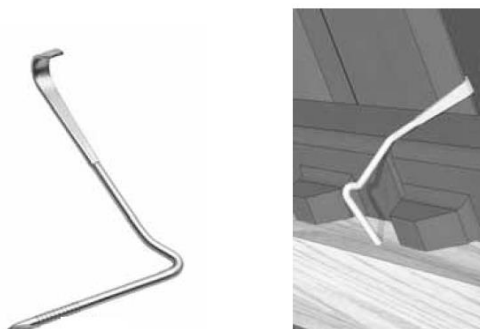


Fig.3: Breedteverdeling SINFONIE® pannen

#### VERANKERING VAN DE PANNEN

De verankering van de SINFONIE® pannen gebeurt voor dakhellingen lager dan 70° met roestbestendige panhaken die in de zijsluiting van de pan grijpen en overdekt worden door de overlappende pan, zodat de panhaak van buitenaf niet zichtbaar is. Voor dakhellingen groter dan 70° dienen de voorschriften van verticale gevelbekleding gevolgd te worden. Voor dakhellingen lager dan 45° mag de pan verankerd worden met een schroefnagel met gesherdiseerde dichtingsring die minstens 20 mm in de panlat vernageld zit.



Panhaak SINFONIE® pannen



## KLEIDAKPANNEN - SINFONIE®

### DEEL 2 – SPECIFIEKE TECHNISCHE GEGEVENS PER KLEIDAKPAN

#### 4 HULPSTUKKEN IN KUNSTOF EN METAAL

Meer technische informatie kan worden teruggevonden in de CREATON documentatie “Deel 1 – Algemene technische gegevens geldig voor alle kleidakpannen”.

- Ondernok of ondervorst CREAROLL
- Aero-uni ondernok of ondervorst in polyethyleen
- Universele verluchtingskam
- PVC prefab ki(e)lgoot
- Loodvervanger CREFLEX PIB
- ...

#### 5 MEER INFORMATIE

Deze Specifieke technische gegevens vervangen alle voorgaande uitgaven, gepubliceerd door Eternit. CREATON houdt zich het recht voor deze Specifieke technische gegevens te wijzigen zonder voorafgaande kennisgeving. De lezer dient er zich van te vergewissen steeds de meest recente versie van deze Specifieke technische gegevens te raadplegen. Geen enkele wijziging mag aan deze tekst worden aangebracht zonder toestemming.

Deze Specifieke technische gegevens zijn enkel geldig voor toepassingen op het grondgebied van België, Nederland en het Groothertogdom Luxemburg; voor toepassingen buiten dit grondgebied moet het Technical Service Center van CREATON geraadpleegd worden.

Meer technische informatie kan worden teruggevonden in de CREATON documentatie “Deel 1 – Algemene technische gegevens geldig voor alle kleidakpannen”, in de CREATON bestekomschrijvingen, in de CREATON garantie, in het CREATON tarief, op de CREATON website, etc.



CREATON Benelux nv  
Generaal De Wittelaan 9/12  
B - 2800 Mechelen  
België  
[info@creaton.be](mailto:info@creaton.be)  
[www.creaton.be](http://www.creaton.be)

Maatschappelijke zetel:  
Kuiermansstraat 1  
B - 1880 Kapelle-op-den-Bos  
België